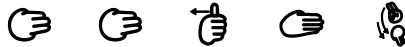




みみだより



第4号

2023.7.20

埼玉県立特別支援学校
大宮ろう学園聴覚支援担当

choukaku@ohmiya-sd.spec.ed.jp

補聴器・人工内耳の手入れ

いつも
ピカピカ
HAPPY



夏は 特に 注意!!!!

湿度が高く、暑い日は、
髪の毛や、頭から 耳の後ろから 汗が ポタ ポタ。

補聴器の音が出ません!

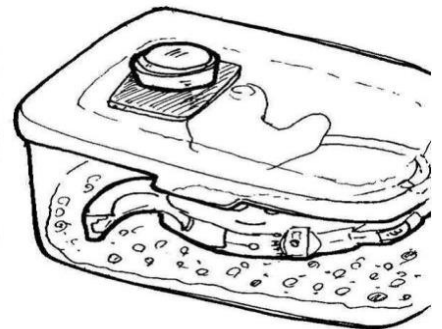
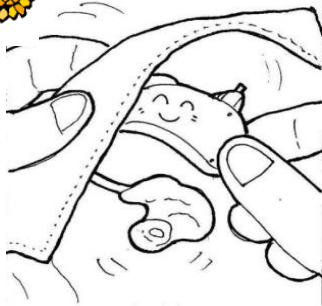
人工内耳のスイッチが入りません!

⇒故障です!修理が必要です。

こんなことにならないように お手入れはしっかり行いましょう。



補聴器をきれいにしよう



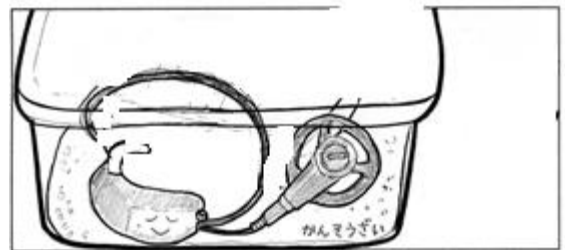
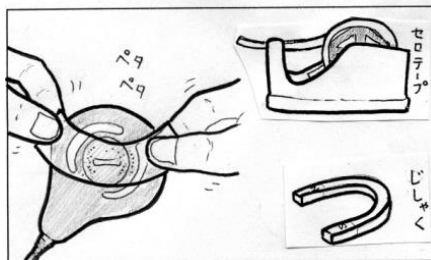
学校にいる時、出かけた時でも
汗をかいたら補聴器もふく

電池ボックスを綿棒でふく
電池との接触面(金属部分)をふく

電池をはずしてケースに入れる
(電池を失くしそうな場合は
そのままでも可)



人工内耳をきれいにしよう



汗をかいたら人工内耳もふく

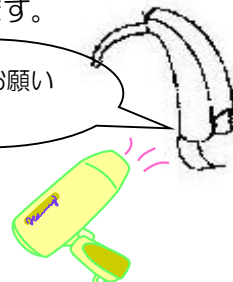
送信コイルの汗もふく
汚れや砂鉄は歯ブラシやテープでとる。

電池をはずしてケースに入れる

プール、お風呂に補聴器を外し忘れたまま 入ってしまった！

- ① そのまま、音が出ているかどうか確認します。
- ② まず、十分に水を拭き取ります。
(＊電池を出し、電池ホルダーの中もティッシュや綿棒で良く拭きます。)
- ③ ドライヤーがあれば、電池ケースを開けたままで冷風を送り込み、乾かします。
(＊熱風はかけてはいけません。)
- ④ 音が出ていれば、乾燥ケースに入れて一昼夜様子を見ます。
- ⑤ 音が小さかったり雑音がしたり、音が出なくなっていたら、乾燥ケースに入れたまますぐに補聴器店へ持って行って下さい。

冷風でお願い
します！



海水に浸かってしまった、汁をこぼしてしまった、洗濯機で洗ってしまった。

- ① サッと真水で洗います。
- ② 上記①～⑤の処置をして すぐに補聴器店に持っていきます。

学校や、補聴器店
「眼鏡市場」等には
強力な補聴器乾燥器
があります。
乾燥しても調子悪かったら
修理に出しましょう

☆聞こえの様子をチェックを丁寧に。

聴力低下や耳の病気が心配な時は早めに病院にいきましょう。

体が大きく成長する時期、ストレスを受けやすい時期など聴力が変動しやすいので 特に注意が必要です。聴力の管理をお願いできる、かかりつけの病院も あったほうが良いですね。



2 学期補聴器業者来校日

	9月	10月	11月	12月
リオネットセンター大宮店 TEL 048-641-5721 FAX 048-641-5722	6日(水) 20日(水)	4日(水) 18日(水)	1日(水) 15日(水)	6日(水) 20日(水)
リケン神田店 TEL&FAX 03-3255-2245	13日(水)	11日(水)	8日(水)	13日(水)
ブルーム大宮店 TEL 048-645-4833 FAX 048-645-4851	14日(木)	12日(木)	9日(木)	14日(木)

※各社ともに相談希望の場合は前の週の金曜日までにご連絡いただくようお願いします。